






Wykaz asortymentowo-ilościowy
mebli dla ROPS „Śródmieście” w Bydgoszczy, ul. Ogrodowa 9

Lp.	Nazwa towaru	Ilość sztuk	Cena jednostkowa brutto	Wartość brutto
1	<p><u>SZAFKA AKTOWA METALOWA DWUDRZWIOWA</u></p> <p>Konstrukcja szafki metalowa. Zawiasy wewnętrzne, kryte. Zamek bębnekowy z ergonomicznym uchwytem. Wewnątrz 4 półki w poziomie oraz 2 pionowe przegrody dzielące szafkę na 3 części, co daje 5 rzędów na wysokość segregatora. Wymiary zewnętrzne w mm: 1980 x 1000 x 400 (wys. x szer. x gł.). Kolor: jasny szary.</p> 	2		
2	<p><u>NADSTAWKA DO SZAFKI METALOWEJ</u></p> <p>Konstrukcja szafki metalowa. Zawiasy wewnętrzne, kryte. Zamek cylindryczny. Wewnątrz 2 pionowe przegrody dzielące szafkę na 3 części. Bez półek poziomych. Wymiary zewnętrzne w mm: 450 x 1000 x 400 (wys. x szer. x gł.). Kolor: jasny szary.</p> 	2		
3	<p><u>SZAFKA AKTOWA METALOWA DWUDRZWIOWA</u></p> <p>Konstrukcja szafki metalowa. Zawiasy wewnętrzne, kryte. Zamek bębnekowy z ergonomicznym uchwytem. Wewnątrz 4 półki w poziomie oraz 2 pionowe przegrody dzielące szafkę na 3 części, co daje 5 rzędów na wysokość segregatora. Wymiary zewnętrzne w mm: 1980 x 900 x 400 (wys. x szer. x gł.). Kolor: jasny szary.</p> 	5		

4	<p><u>NADSTAWKA DO SZAFY METALOWEJ</u></p> <p>Konstrukcja szafy metalowa. Zawiasy wewnętrzne, kryte. Zamek cylindryczny. Wewnątrz 2 pionowe przegrody dzielące szafkę na 3 części. Bez półek poziomych. Wymiary zewnętrzne w mm: 450 x 900 x 400 (wys. x szer. x gł.). Kolor: jasny szary.</p> 	5		
5	<p><u>SZAFKA AKTOWA METALOWA DWUDRZWIOWA</u></p> <p>Konstrukcja szafy metalowa. Zawiasy wewnętrzne, kryte. Zamek bębnowy z ergonomicznym uchwytem. Wewnątrz 4 półki w poziomie oraz 2 pionowe przegrody dzielące szafkę na 3 części, co daje 5 rzędów na wysokość segregatora. Wymiary zewnętrzne w mm: 1980 x 800 x 400 (wys. x szer. x gł.). Kolor: jasny szary.</p> 	5		
6	<p><u>NADSTAWKA DO SZAFY METALOWEJ</u></p> <p>Konstrukcja szafy metalowa. Zawiasy wewnętrzne, kryte. Zamek cylindryczny. Wewnątrz 2 pionowe przegrody dzielące szafkę na 3 części. Bez półek poziomych. Wymiary zewnętrzne w mm: 450 x 800 x 400 (wys. x szer. x gł.). Kolor: jasny szary.</p> 	4		
7	<p><u>SZAFKA AKTOWA METALOWA DWUDRZWIOWA</u></p> <p>Konstrukcja szafy metalowa. Zawiasy wewnętrzne, kryte. Zamek bębnowy z ergonomicznym uchwytem. Wewnątrz 4 półki w poziomie oraz 3 pionowe przegrody dzielące szafkę na 4 części, co daje 5 rzędów na wysokość segregatora. Wymiary zewnętrzne w mm: 1980 x 1200 x 400 (wys. x szer. x gł.). Kolor: jasny szary.</p> 	1		

8	<p><u>NADSTAWKA DO SZAFY METALOWEJ</u></p> <p>Konstrukcja szafy metalowa. Zawiasy wewnętrzne, kryte. Zamek cylindryczny. Wewnątrz 3 pionowe przegrody dzielące szafkę na 4 części. Bez półek poziomych. Wymiary zewnętrzne w mm: 450 x 1200 x 400 (wys. x szer. x gł.). Kolor: jasny szary.</p> 	1		
9	<p><u>Krzesło obrotowe</u></p> <p>Krzesło obrotowe z podłokietnikami i miękkim tapicerowanym siedziskiem i oparciem. Kolor czarny. Wysokość siedziska regulowana podnośnikiem pneumatycznym. Dowolne ustawienie oparcia względem siedziska poprzez regulator CPT. Pięcioramienna poliamidowa podstawa z kółkami do powierzchni twardych.</p> 	28		
			RAZEM:	

.....
(podpis osoby upoważnionej)